



ANLEITUNG COURTBOOKING

Zugriffsmöglichkeiten

1. Möglichkeit

im Internet-Browser

<https://sv-schwaig-tennis.courtbooking.de/>

eingeben. Auf jedem System mit Internetzugang möglich (PC, Tablet, Smartphone, ...).

2: Möglichkeit:

über den Link auf unserer homepage

www.sv-schwaig-tennis.de

Allgemeine Hinweise

- Es können zwei Stunden im Voraus gebucht werden. Je Tag jedoch nur eine Stunde.
- Plätze können frühestens 48 Stunden im Voraus gebucht werden.
- Die Spielzeit beträgt max. 60 Min. für Einzel und 120 Min. für Doppel.
- Für Fragen E-Mail an den Vorstand.
- Anleitungshinweise werden auf der Homepage abgelegt
- Es ist möglich die aktuelle Belegung direkt vom Anmeldebildschirm des Portals (<https://sv-schwaig-tennis.courtbooking.de>) aus einzusehen, ohne sich vorher anmelden zu müssen.

Login

✉ E-Mail Adresse oder Mitgliedsnummer

🔑 Passwort

Eingeloggt bleiben


➔ Einloggen

🌐 Registrieren

📅 Aktuelle Belegung

Registrierung

Eine erstmalige Nutzung erfordert eine Registrierung. Hierzu auf Registrierung klicken.



The screenshot shows the website for SV Schwaig Tennis. At the top is the logo, a yellow circle with 'SV Schwaig' at the top, 'SVS' in large blue letters in the center, and 'Tennis' at the bottom. Below the logo is the text 'SV Schwaig' and 'powered by courtbooking.de'. Further down, it says 'offizieller Partner des BTV und tennisverband'. The main content area is titled 'Login' and contains two input fields: 'E-Mail Adresse oder Mitgliedsnummer' and 'Passwort'. Below these is a checkbox for 'Eingeloggt bleiben'. At the bottom of the form are two buttons: a green 'Einloggen' button and a white 'Registrieren' button with a red circle around it. A red arrow points from the text on the left to the 'Registrieren' button.

Wichtig!

In die Pflichtfelder Vorname, Nachname und Geburtsdatum sind die Daten so einzugeben, wie sie im Mitgliedsantrag angegeben wurden, denn es erfolgt im System ein Abgleich mit den von uns hinterlegten Daten, wie wir sie dem Mitgliedsantrag entnehmen konnten. Den Haken bei Nutzungsbedingungen nicht vergessen! Abschließend auf Registrieren klicken.

Die Registrierung ist abgeschlossen, wenn auf den Freigabelink der zugesandten Bestätigungsmail geklickt wird.

Registrieren

Vorname *

Nachname *

Geschlecht

E-Mail Adresse *

Geburtsdatum *

Telefonnummer

Handynummer

Straße und Hausnummer

Postleitzahl

Wohnort

Passwort *

Passwort bestätigen *

* Pflichtfeld

Ich habe die [Nutzungsbedingungen](#) und [Datenschutzerklärung](#) gelesen und akzeptiere sie

Anmeldung nach erfolgreicher Registrierung

Die registrierte E-Mail-Adresse sowie das Passwort eingeben und auf Einloggen klicken.

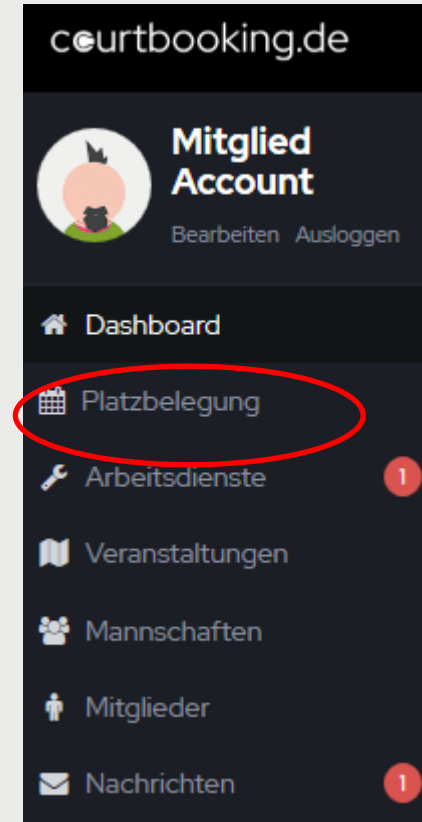
Login

 Eingeloggt bleiben
[↪ Einloggen](#) [🌐 Registrieren](#)
[📄 Aktuelle Belegung](#)

[Mitgliedsbedingungen](#) [Datenschutz](#) [Impressum](#)

Buchung eines Platzes

1. Nach dem Einloggen klicken Sie in der Seitenleiste auf den Reiter „Platzbelegung“.



2. Zeit auswählen

wenn beabsichtigt ist, z. B. am 1. Mai 2021 von 10:00 Uhr bis 11:00 Uhr auf Platz 1 zu spielen, dann ist zuerst das Datum einzugeben oder durch Aufruf des Kalenders (Klick in das Datumsfeld) zu bestimmen.

Platzbelegung

Preise anzeigen

Buchungsregeln

Samstag, 01.05.2021

01.05.2021

| Uhrzeit | Platz 1 | Platz 2 | Platz 3 | Platz 4 |
|-------------------|---------|---------|---------|---------|
| 07:00 - 08:00 Uhr | | | | |
| 08:00 - 09:00 Uhr | | | | |
| 09:00 - 10:00 Uhr | | | | |
| 10:00 - 11:00 Uhr | | | | |
| 11:00 - 12:00 Uhr | | | | |
| 12:00 - 13:00 Uhr | | | | |
| 13:00 - 14:00 Uhr | | | | |

« Mai 2021 »

| Mo | Di | Mi | Do | Fr | Sa | So |
|----|----|----|----|----|----|----|
| 26 | 27 | 28 | 29 | 30 | 1 | 2 |
| 3 | 4 | 5 | 6 | 7 | 8 | 9 |
| 10 | 11 | 12 | 13 | 14 | 15 | 16 |
| 17 | 18 | 19 | 20 | 21 | 22 | 23 |
| 24 | 25 | 26 | 27 | 28 | 29 | 30 |
| 31 | 1 | 2 | 3 | 4 | 5 | 6 |

3. Platz und MitspielerIn auswählen

Ist die Zeit bestimmt, dann wird auf dem gewünschten Platz, hier Platz 1 in das ausgewählte Zeitfenster geklickt. Es öffnet sich das Fenster für die Auswahl des Partners/der Partnerin. Durch einen Klick auf das „Plus“ wird die Mitgliederliste angezeigt, aus der die gewünschte Person (z. -B. Borek Anna) angeklickt wird. Tipp! Damit nicht aus der gesamten Mitgliederliste ausgewählt werden muss, kann eine Favoritenliste angelegt werden. Siehe Tipps. Nach erfolgter Auswahl auf „Platz buchen“ klicken.

Platzbelegung

Samstag, 01.05.2021

| Uhrzeit | Platz 1 |
|-------------------|---------|
| 07:00 - 08:00 Uhr | |
| 08:00 - 09:00 Uhr | |
| 09:00 - 10:00 Uhr | |
| 10:00 - 11:00 Uhr | |
| 11:00 - 12:00 Uhr | |
| 12:00 - 13:00 Uhr | |
| 13:00 - 14:00 Uhr | |

Platz 1 0,00€

VON 10:00 Uhr BIS 11:00 Uhr

Normale Belegung Training Turnier Platz sperren

Account, Mitglied +

Borek, Anna

Platz buchen Schließen

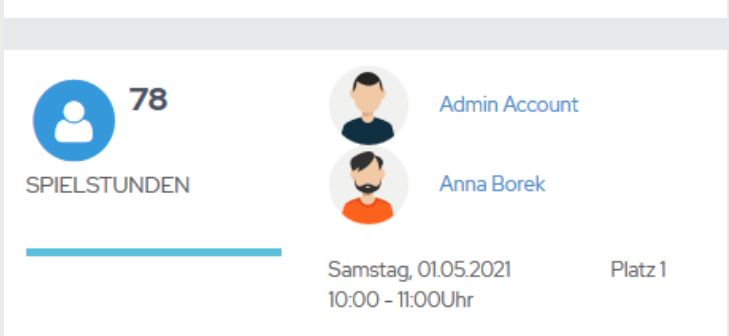

4. Fertig 😊

Die gewünschte Buchung wird angezeigt und kann im Dashboard nochmals kontrolliert werden. Das Dashboard kann nur das betreffende Mitglied einsehen.

Platzbelegung

Samstag, 01.05.2021

| Uhrzeit | Platz 1 | Platz |
|-------------------|------------|-------|
| 07:00 - 08:00 Uhr | | |
| 08:00 - 09:00 Uhr | | |
| 09:00 - 10:00 Uhr | | |
| 10:00 - 11:00 Uhr | Anna Borek | |
| 11:00 - 12:00 Uhr | | |
| 12:00 - 13:00 Uhr | | |



78
SPIELSTUNDEN

Admin Account
Anna Borek

Samstag, 01.05.2021
10:00 - 11:00Uhr

Platz 1

5. Stornierung einer Buchung

Falls ein Spiel nicht stattfinden kann, dann bitte so rasch wie möglich stornieren. Hierzu ist der gebuchte Platz anzuklicken. Bei dem sich öffnenden Fenster auf „Reservierung löschen“ klicken. Fertig 😊

Platzbelegung

Samstag, 01.05.2021

| Uhrzeit | Platz 1 | Platz |
|-------------------|------------|-------|
| 07:00 - 08:00 Uhr | | |
| 08:00 - 09:00 Uhr | | |
| 09:00 - 10:00 Uhr | | |
| 10:00 - 11:00 Uhr | Anna Borek | |
| 11:00 - 12:00 Uhr | | |
| 12:00 - 13:00 Uhr | | |

Platz 1 0,00€

VON 11:00 Uhr BIS 12:00 Uhr

Normale Belegung

Admin Account

Anna Borek

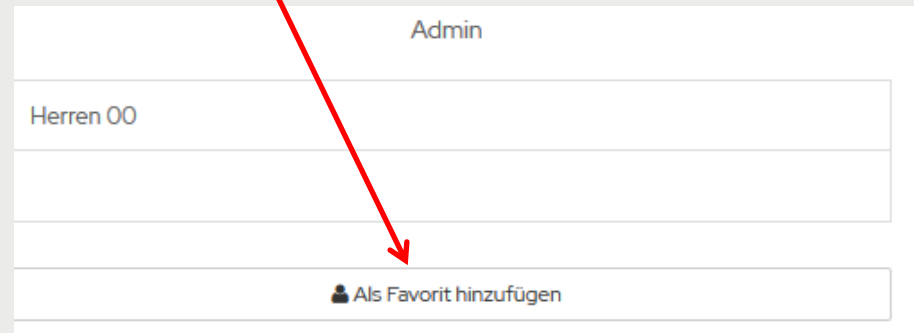
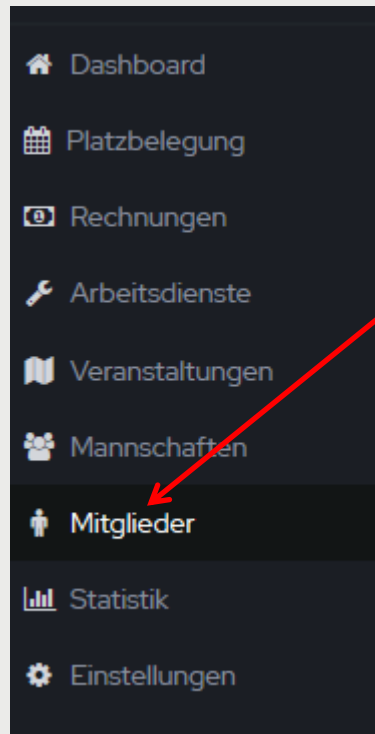
Wichtig!

Sollen nur einzelne Spieler entfernt bzw. neu hinzugefügt werden, muss nicht die komplette Reservierung storniert werden. In diesem Fall können - wie bei der Belegung - Spieler aus der Liste ausgewählt, hinzugefügt oder entfernt werden. Nach der Auswahl auf "Speichern," klicken.

Tipp 1

Favoriten bestimmen

Wenn man häufig mit den selben Mitglieder spielt, dann lohnt es sich eine Favoritenliste anzulegen. Dies erspart bei der Buchung das Scrollen durch die gesamte Mitgliederliste. Die Liste wird generierte, indem man in der Seitenleiste auf „Mitglieder“ klickt. Es erscheint dann die Liste mit allen Mitglieder. Auf das gewünschte Mitglied anklicken und bei dem sich dann öffnenden Fenster auf „Favorit hinzufügen“ klicken.



Tipp 2

Profilbild ändern

Soll das vom System zugewiesene Profilbild geändert werden, dann kann entweder aus dem System ein anderes gewählt werden, oder ein eigenes Bild eingebunden werden. Dazu ist auf das Bild in der Seitenleiste zu klicken. Es öffnet sich das Fenster mit dem eigenen Profil. Wenn aus dem System ein anderes Bild gewählt werden soll, dann ist auf „Zufälliges Profilbild“ zu klicken. Will man jedoch ein eigenes Bild einfügen, dann ist auf das Profilbild zu klicken und es kann das gewünschte Bild eingefügt werden.

